

## Generelle Designvorgaben Deutscher Gemeinschaftsstand

Ergänzend zu den Rules & Regulations des Messeveranstalters, sind nachfolgende generelle Designvorgaben des Deutschen Gemeinschaftsstandes zwingend einzuhalten.

### Messestände < 30 m<sup>2</sup>:


- werden von der von BDSV Exhibitions e.V. ausgewählten Messebaufirma gebaut.
- unterliegen dem einheitlichen Erscheinungsbild (siehe Abbildung). Eine Individualisierung unter Berücksichtigung der nachfolgenden Designvorgaben ist möglich.

### Messestände ≥ 30 m<sup>2</sup>:

- können mit einer eigens gewählten Messebaufirma gestaltet werden.
- Standpläne müssen, vor Einreichen beim Messeveranstalter, zur Einhaltung der Designvorgaben beim BDSV Exhibitions e.V. vorgelegt werden.

## Designvorgaben

1. **Standard Bauhöhe:** Alle Wände müssen der individuell pro Messe festgelegten einheitlichen Bauhöhe entsprechen. In der Regel liegt diese bei 2,50 m. Andere Wandhöhen sind nur möglich, wenn die direkt angrenzenden Standnachbarn dem schriftlich zugestimmt haben. Wände, die über die Standard Bauhöhe hinausgehen, müssen zum Standnachbarn ansprechend, in neutral weiß und ohne Beschriftung gehalten sein. Die rückwärtigen und seitlichen Trennwände werden mit Stoffbespannung gestaltet. Die Beleuchtung erfolgt mit Auslegestrahlern über die Rückwände
2. **Einheitliche Markierungen:** Deutsches Branding, Firmenname, Standnummer, Slogan „Security made in Germany“ oder „German Defence Technology“ (je nach Messe).
3. **Einrückung zum Gang:** Bei Reihen- und Eckständen sowie bei Kopfständen mit angrenzenden Reihen- und Eckständen, müssen die Wände zum Nachbarn 0,5 m von der Standkante zurückgesetzt sein, um die Sichtbarkeit zu erhöhen.
  - a) Bei Kopfständen, die Rücken-an-Rücken liegen, können an Stelle der Wandmarkierungen Stelen auf den zwei Ecken platziert werden.
  - b) Bei Inselständen werden die Wandmarkierungen durch mindestens zwei Stelen ersetzt, die sichtbar an zwei Ecken platziert werden.
4. **Einheitliche Podesthöhe:** Innerhalb des Deutschen Gemeinschaftsstandes ist ein Podest vorgeschrieben. Eine einheitliche Podesthöhe bei angrenzenden Ständen ist zu gewährleisten. Es empfiehlt sich, das Podest bei der von BDSV Exhibitions e.V. bestellten Messebaufirma zu beauftragen. Für schwere Exponate können Bereiche partiell ausgespart werden.
5. **Abhängungen:** Fernwirkungselemente, Banner, Blenden, etc. müssen zum Nachbarstand mindestens 1 m von der Standkante eingerückt sein.




## Campus

Der Campus ist ein attraktives Angebot für alle Mitgliedsunternehmen. Er bietet die Möglichkeit eines kostengünstigen Auftritts mit reduziertem Standbau aber erhöhter Sichtbarkeit und Qualität im Vergleich zum Shell Scheme durch den gemeinsamen Auftritt unter deutscher Flagge. Die Standgrößen variieren zwischen 6 und 20 m<sup>2</sup>, je nach Messe, Positionierung der Fläche und Wunsch des Ausstellers.

Im Angebot enthalten:

- Ausstellungsfläche
- Wandgrafik
- Fernkennzeichnung
- Möbelpaket: (1 Set Sitztischgruppe oder Stehtischgruppe, 1 Prospektständer, 1 Papierkorb)
- Gemeinsames Lager je nach verfügbarem Raum
- 1 - 4 Schließfächer pro Firma 2 - 5 Regalfächer pro Firma
- 1 Kühlschrank, gemeinsame Nutzung
- 1 Kaffeemaschine, gemeinsame Nutzung
- 1 Abfallsammler


KMU Concept



KMU Concept



KMU Concept



KMU Concept

